





ARNO BACKHAUS



HERR- LICHE KEKS- MOMENTE



MOMENTE



MIT SPIEL UND SPAß DURCH DEN ADVENT 2020
29. NOVEMBER BIS 6. JANUAR



Brendow.

29. NOVEMBER | 1. ADVENT



KANN
DERS
VATZ

* Auflösung auf der letzten Seite

Wer findet den in
diesem Buchstabensalat
versteckten Begriff?*

30. NOVEMBER

**BESSER
EIN KLEINES
TEELICHT
ALS EIN GROBER
ARMLEUCHTER!**



1. DEZEMBER

RÄTSEL

DIE GEHEIMNISVOLLE

Tür

Ein Mädchen schleicht sich abends zu einer Tür, öffnet diese heimlich, nimmt sich etwas hinter der Tür, isst es auf und verschließt die Tür wieder sorgfältig. Am nächsten Morgen geht es wieder zur gleichen Tür, öffnet diese, aber lässt sie dieses Mal weit geöffnet stehen.

Findet ihr heraus, welche Tür das Mädchen geöffnet hat?*

* Auflösung auf der letzten Seite

2. DEZEMBER



WAS WIR IMMER SCHON MAL VON EUCH WISSEN WOLLTEN ...

Macht es euch als Familie mit einer Tasse Kakao schön gemütlich. Mama und Papa erzählen jetzt aus ihrer Vergangenheit. Dabei dürfen die Kinder immer unterbrechen und nachfragen, was sie noch interessiert oder was sie nicht verstanden haben. Hier die Fragen für Mama und Papa:

Was war ...

1. euer Lieblingsspielzeug als Kind?
2. euer erstes Auto und euer erster Strafzettel?
3. die schlechteste und beste Note im Zeugnis?
4. euer erstes gemeinsames Urlaubsziel?
5. eure erste Arbeit?

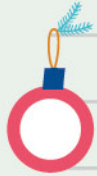
Und dann noch:

6. Wann und wie habt ihr euch kennengelernt?
7. Hattet ihr als Kind ein Haustier?
8. Welchen Lehrer mochtet ihr am liebsten/welchen gar nicht?
9. Welchen Berufswunsch hattet ihr als Kind?
10. Wie war damals Weihnachten bei euch?


3. DEZEMBER

UNSER FAMILIEN-

Wunschzettel



Noch drei Wochen bis Heiligabend! Zeit für den Wunschzettel.
Tragt in die Weihnachtskugeln den Anfangsbuchstaben eures jeweiligen
Vornamens ein und schreibt dahinter eure Herzenswünsche auf.



4. DEZEMBER

DAS WEIHNACHTSSPIEL


Jeder bekommt ein DIN-A4-Blatt und einen Stift. Legt das Blatt quer vor euch hin und schreibt in die erste Zeile nebeneinander diese sechs Kategorien zur Adventszeit:



Aus der Weihnachtsgeschichte



Auf dem Weihnachtsmarkt



Das schönste Weihnachtslied



Auf meinem Wunschzettel



Typisches Festessen



Ein Spielzeug

Das Spiel funktioniert wie „Stadt - Land - Fluss“. Teilt die Begriffe in Spalten ein, die letzte ist für die Punkte. Wer zuletzt ein Plätzchen genascht hat, darf anfangen, laut „A“ sagen und still weiter das Alphabet durchgehen. Ruft der rechts neben ihm sitzende Spieler „Stopp“, nennt er den Buchstaben, bei dem er gerade angelangt ist. Nun fangen alle Mitspieler an, für die einzelnen Spalten Begriffe mit diesem Anfangsbuchstaben zu finden. Wer zuerst alle Spalten ausgefüllt hat, ruft „Fertig!“. Die erste Runde ist nun beendet und die Punkte werden vergeben. Für jedes Wort gibt es 5 Punkte, das mindestens ein anderer Spieler auch aufgeschrieben hat, 10 Punkte, das keiner sonst notiert hat, 20 Punkte, wo niemand sonst etwas auf seinem Zettel stehen hat. Gewonnen hat die Runde, wer am Ende die meisten Punkte hat. Danach startet die nächste Runde.

5. DEZEMBER

AUF DIE PLÄTZCHEN, FERTIG, LOS ...

Plätzchen eignen sich nicht nur hervorragend zum Vernaschen, sondern auch für eine Partie Memory. Mit Essen spielt man nicht? In diesem Fall schon!

Rezept für Butter-Plätzchen

- 250 g Mehl
- 100 g Zucker
- 100 g weiche Butter
- 1 Ei
- 1 Teelöffel Backpulver
- Mandeln, Rosinen, Streusel usw. zum Verzieren

Zubereitung: Backofen auf 180°C vorheizen. Alles in einer Schüssel verrühren. Den Teig dünn ausrollen und mit einer Kreis- oder Sternform ausstechen. Nun jeweils zwei Plätzchen gleich verzieren: mit einer Mandel, einer Rosine, Schokostreuseln etc. Ein Blech mit Backpapier auslegen, die Kekse darauf verteilen und ca. 20 Minuten im Ofen backen.

Weihnachtsmemory: Sobald die Plätzchen abgekühlt sind, legt ihr sie umgedreht auf den Tisch und mischt sie vorsichtig durch. Jeder Mitspieler darf nun der Reihe nach zwei Plätzchen aufdecken. Wer zwei gleiche Kekse findet, darf sie aufessen. Das Spiel ist zu Ende, wenn alle Plätzchen vernascht sind.



9. DEZEMBER

GOTT WIRD MENSCH



**Dass eine Schwangere keine
Herberge bekommt, passiert öfters.**

**Dass ein Kind im Stall, in einem Trog, im Keller,
auf der Straße geboren wird, sicher auch.**

Aber dass **Gott Mensch wird,
ist außergewöhnlich.**

10. DEZEMBER

Arnos kleines

ADVENTSQUIZ

1. Wie nennt man einen alten Schneemann?

2. Welche Weinsorte wächst am Fuße des Vesuvus?

3. Wo wird in der Weihnachtszeit besonders viel Spekulatius vertilgt?

4. Wann trägt eine Rosine einen Helm?



12. DEZEMBER

MINI-WEIHNACHTSBAUM zum Verschenken

Ihr braucht dazu:

- Tannenzapfen (vom Waldspaziergang mitbringen)
- Pinsel
- Grüne Acrylfarbe
- Buntes Papier oder Perlen
- Heißklebepistole oder Flüssigkleber
- Weinkorken



Tannenzapfen mit grüner Acrylfarbe anmalen. Gut trocknen lassen. Aus dem bunten Papier kleine Kügelchen rollen (alternativ Perlen verwenden) und mit einer Heißklebepistole oder Flüssigkleber am Tannenzapfen fixieren. Achtung! Unbedingt mit einem Erwachsenen zusammen machen! Nun noch den Korken unten an den Tannenzapfen-Baum ankleben. Wer mag, kann oben an der Spitze noch einen Papierstern befestigen. Fertig ist euer selbst gebastelter Weihnachtsbaum mit bunten Kugeln!



13. DEZEMBER | 3. ADVENT



DIE LÜCKENHAFTE Weihnachtsgeschichte

Wie gut kennt ihr eigentlich die Weihnachtsgeschichte? Findet es heraus und tragt die fehlenden Worte in die Lücken ein. Wenn ihr dazu einen schönen Stift (z. B. mit Gold- oder Silberlack) verwendet, gibt das hier einen tollen Effekt.

In _____ kam für Maria die Stunde der _____. Sie brachte ihr erstes Kind, einen _____, zur Welt. Sie wickelte ihn in _____ und legte ihn in eine Futterkrippe im _____, denn im Gasthaus hatten sie keinen Platz bekommen. In dieser _____ bewachten draußen auf den Feldern vor Bethlehem einige _____ ihre Herden. Plötzlich trat ein _____ des Herrn zu ihnen, und die _____ des Herrn umstrahlte sie. Die Hirten _____ sehr, aber der Engel sagte: „ _____ euch nicht! Ich verkünde euch eine Botschaft, die das ganze Volk mit großer _____ erfüllen wird: Heute ist für euch in der Stadt, in der schon David geboren wurde, der versprochene _____ zur Welt gekommen. Es ist _____, der Herr. Und daran werdet ihr ihn erkennen: Das _____ liegt, in Windeln gewickelt, in einer _____!“ Auf einmal waren sie von unzähligen Engeln umgeben, die _____ lobten: „Ehre sei Gott im Himmel! Denn er bringt der Welt _____ und wendet sich den Menschen in _____ zu.“



Auflösung auf der letzten Seite oder in der Bibel
(Hoffnung für alle, Lukas 2,6-14)



26. DEZEMBER

WER ERRÄT DAS *Weihnachtslied?*

Wie gut kennt ihr euch mit den Texten aus? Aus welchem Lied stammt die folgende Zeile?

1. HOLDER KNABE IM LOCKIGEN HAAR
2. KOMM SETZ DICH ANS FENSTER, DU LIEBLICHER STERN
3. ES KOMMT DER HERR DER HERRLICHKEIT
4. DA LIEGT ES, DAS KINDLEIN, AUF HEU UND AUF STROH
5. CHOR DER ENGEL ERWACHT
6. ICH BRING EUCH GUTE NEUE MÄR
7. CHRISTUS, DER HERR, IST HEUTE GEBOREN
8. FÜHR UNS ZUR KRIPPE HIN, ZEIG WO SIE STEHT
9. GNADENBRINGENDE WEIHNACHTSZEIT
10. LASST MICH EIN, IHR KINDER





29. DEZEMBER

Man wird
nicht dick zwischen

WEIHNACHTEN
UND SILVESTER,

sondern zwischen

SILVESTER UND
WEIHNACHTEN.

Mach nicht Weihnachten dafür verantwortlich.
Du hattest schon im August Übergewicht.

5. JANUAR

UNSER FAMILIEN-

Wunschzettel

Das wünschen wir uns im neuen Jahr ...

Davon möchten wir mehr ...

Dafür beten wir ...

Darauf wollen wir achten ...



Ein neues Jahr beginnt. Es steckt voller Träume, Hoffnung und Erwartungen. Was ist euch als Familie wichtig? Schreibt die Anliegen auf und bewahrt den Zettel gut auf an einem sicheren Ort bis zum nächsten Jahreswechsel. Holt ihn dann wieder hervor und schaut, was Gott das Jahr über getan hat.

